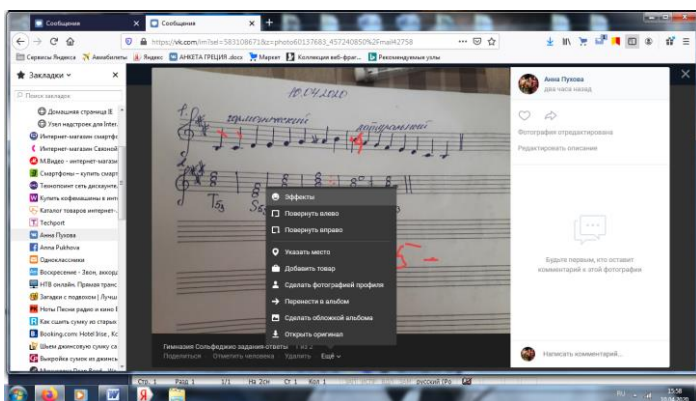


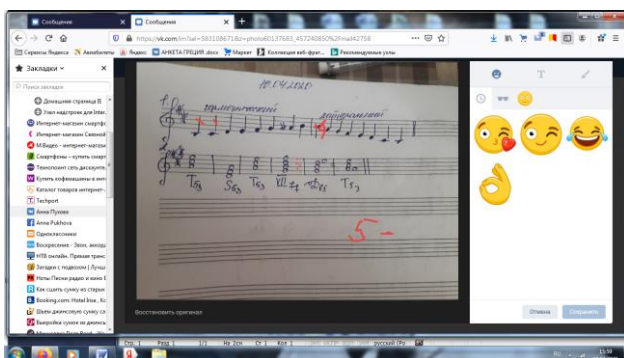
Уважаемые коллеги!!!

Предлагаю вам удобный вариант для проверки заданий по фотографии. Только если они присланы ВК сообщением. Вот инструкция по применению:

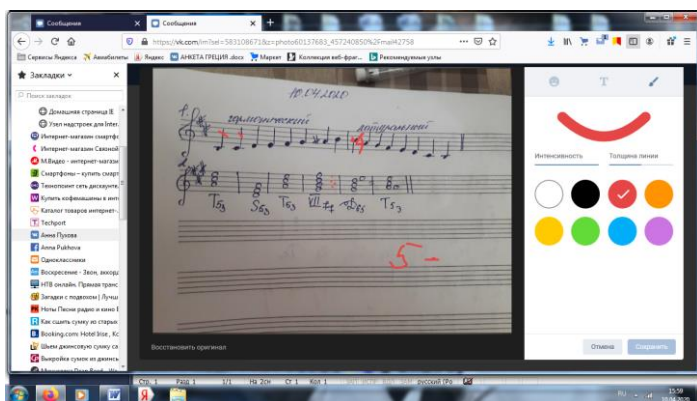
1. Нажимаете левой мышкой на фото.
2. Потом внизу в команде «Ещё» появляется вариант «Эффекты»



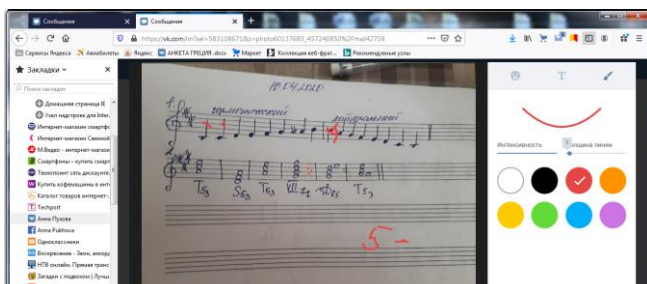
3. Нажать на эту команду левой кнопкой мыши-появляется окошко.



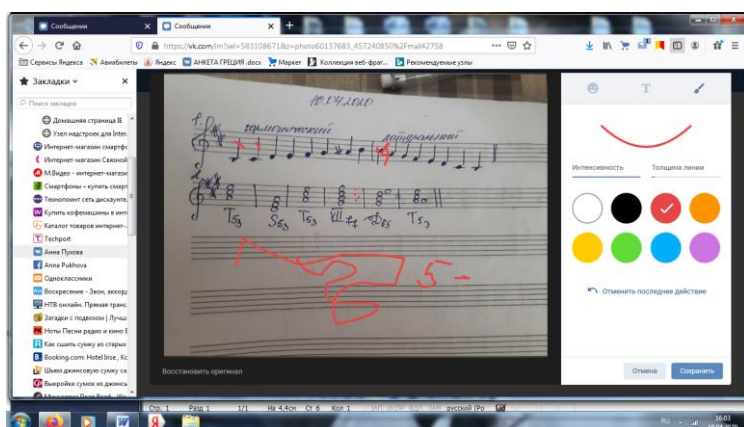
4. Нажать левой кнопкой мыши «Кисточку» в правом верхнем углу.



5. Выбрать левой кнопкой мыши цвет, которым будете работать, Появится на этом круге галочка.



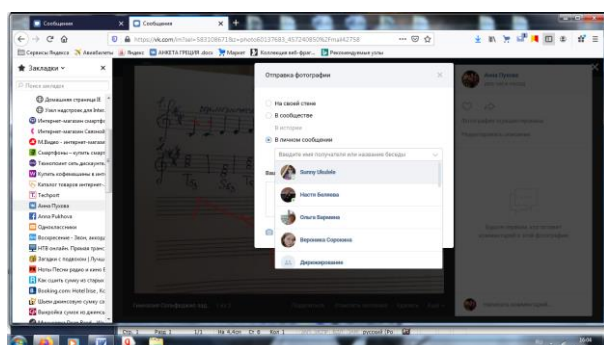
6.Отрегулируйте «Толщину линии» в сторону уменьшения.



7. И можете редактировать нажатой левой клавишей уже в фотографии все, что хотите.

8. Когда вы закончите редактирование- проверку нажмите левой кнопкой мыши «Сохранить».

9.Дальше внизу в команде «Поделиться» нажать..выскочит окно.. выбрать Адресата и подтвердить сообщение!там еще и комментарии оставит можно))



Вот и возможность вам красной пастой отмечать ошибки в заданиях. Конечно, надо приловчиться рисовать и писать мышкой. Но-очень удобно и быстро, как показала моя практика!!!

А.Г. Пухова, учитель музыки гимназии № 18 им. В.Г. Соколова.