


Инструкция по размещению материалов на виртуальной площадке игры

Зарегистрируйтесь на портале Рыбинск-Wiki. («[Регистрация](#)»). Если Вы уже зарегистрированы, то **повторная** регистрация **не** требуется.

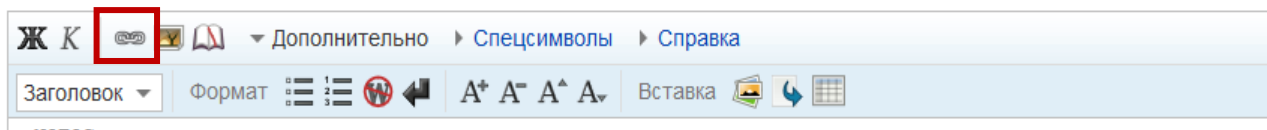
Загрузите конкурсную работу в один из сервисов сети Интернет по выбору (Облако Mail.ru, Яндекс.Диск, Rutube.ru и другие сервисы, разрешённые для использования в образовательных организациях).

Создайте раздел своей команды. Для этого в разделе «Работы участников» найдите свободное поле, нажмите кнопку «править» рядом с номером команды.

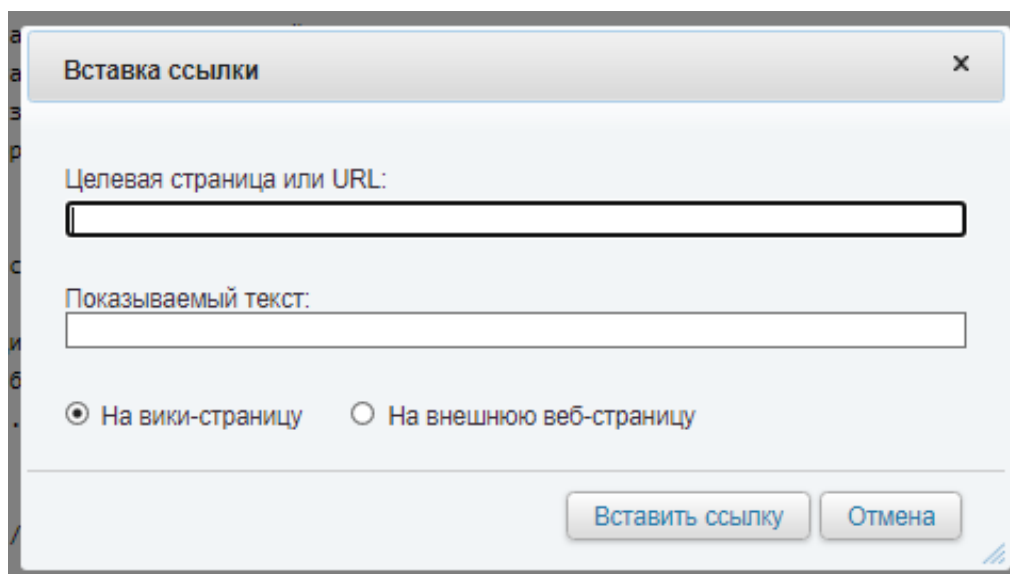
Вместо номера напишите название вашей команды. (Например,== Команда «Наследие» ==). Далее напишите девиз, класс и название образовательной организации, которую вы представляете.

(Для перехода на новую строку необходимо **два** раза нажать «Enter» или кнопку  на панели инструментов)

Далее разместите ссылку на Вашу работу. Для этого на панели инструментов выберите иконку «Ссылка».



В открывшемся окне в верхней строке разместите ссылку на документ в облаке, в нижней строке напишите текст, который будет отображаться на экране (например, название работы).



Нажмите кнопку «**Вставить ссылку**» (Выбирать «На вики-страницу» или «На внешнюю веб-страницу» **НЕ** надо. Программа выбирает автоматически).

Как правильно скопировать ссылку на документ в облачном хранилище?

Примеры:

Облако Mail.ru

