


Инструкция по размещению материалов на виртуальной площадке конкурса

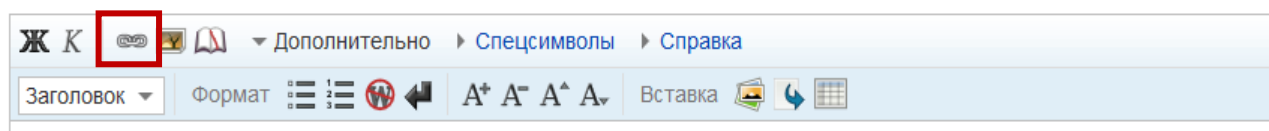
Зарегистрируйтесь на портале Рыбинск-Wiki. (Справка «[Регистрация](#)»). Если Вы уже зарегистрированы, то **повторная** регистрация **не** требуется.

Загрузите конкурсную работу в один из сервисов сети Интернет по выбору (Облако Mail.ru, Яндекс.Диск, Rutube.ru и другие сервисы, разрешённые для использования в образовательных организациях).

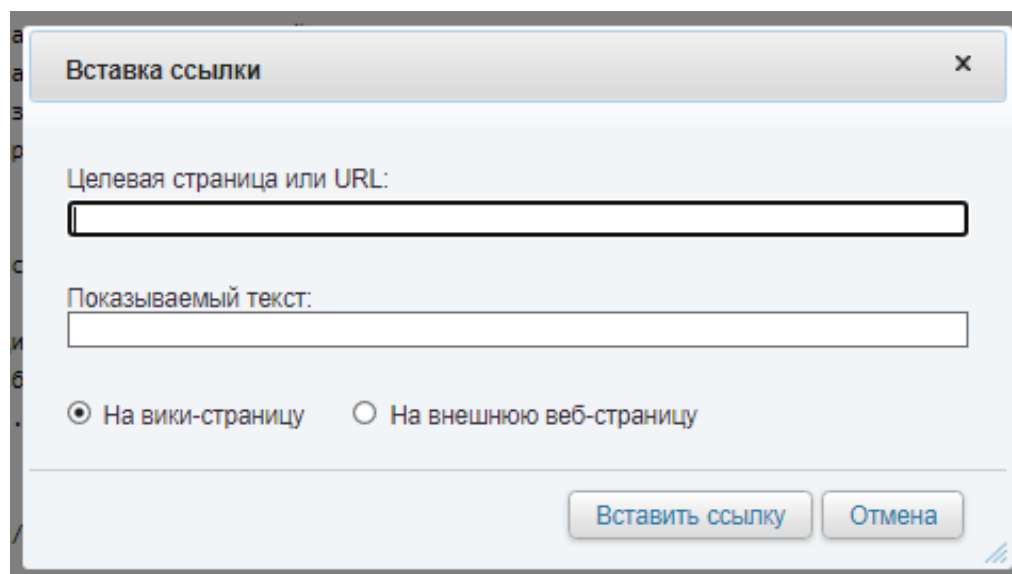
Затем в разделе «Работы участников» войдите в режим редактирования, нажав «**править**», установите курсор рядом со свободным номером и напишите ФИО и должность автора(ов), название образовательной организации.

(Для перехода на новую строку необходимо **два** раза нажать «Enter» или  на панели инструментов)

Далее разместите ссылку на Вашу работу. Для этого на панели инструментов выберите иконку «**Ссылка**».



В открывшемся окне в верхней строке разместите ссылку на документ в облаке, в нижней строке напишите текст, который будет отображаться на экране (например, название работы).



Нажмите кнопку «**Вставить ссылку**» (Выбирать «На вики-страницу» или «На внешнюю веб-страницу» **НЕ** надо. Программа выбирает автоматически).

Как правильно скопировать ссылку на документ в облачном хранилище?

Примеры:

Облако Mail.ru

