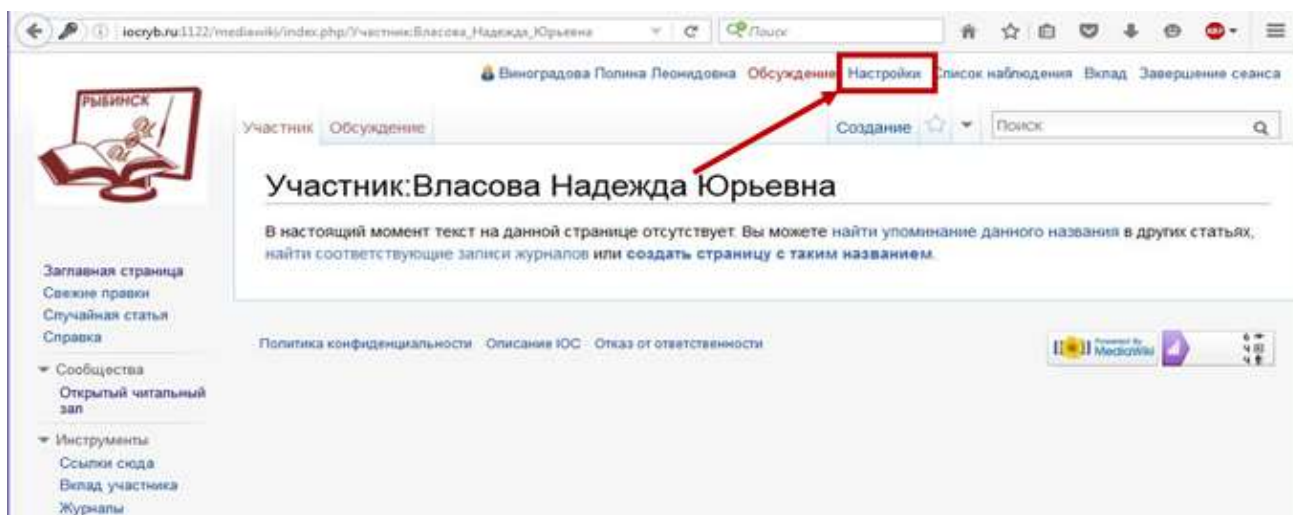


## Инструкция по размещению материалов на виртуальной площадке конкурса

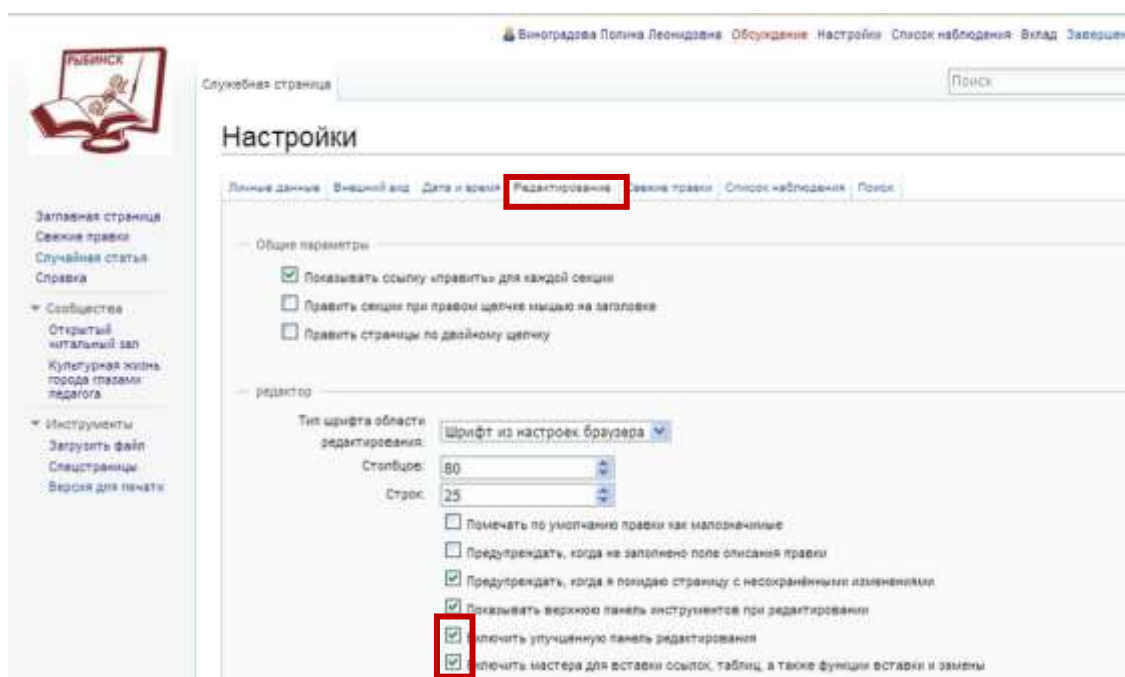
Зарегистрируйтесь на портале Рыбинск-Wiki. (Справка «[Регистрация](#)»).

Если Вы уже зарегистрированы, то **повторная регистрация не требуется**.

После регистрации у Вас появится возможность редактировать страницы. Для комфортной работы на портале, предлагаем установить в настройках расширенную версию редактора. Для этого выберите в верхней строке пункт «**Настройки**».



В открывшемся меню найдите пункт «**Редактирование**» и поставьте галочки напротив пунктов «**Включить улучшенную панель редактирования**» и «**Включить мастера для вставки ссылок, таблиц, а также функции вставки и замены**».



Нажимаем на «**Сохранить**» внизу страницы.

Можно приступать к размещению материалов.

Загрузите конкурсную работу в один из сервисов сети Интернет по выбору (Облако Mail.ru, Яндекс.Диск, Rutube.ru, Youtube.com и другие сервисы, разрешённые для использования в образовательных организациях).

Затем в разделе «Работы участников» войдите в режим редактирования, нажав **«править»**, установите курсор рядом со свободным номером и дайте **методическое описание** своей конкурсной работы по следующей форме:

*Название работы*

*Номинация*

*Направление профилактической работы*

*Образовательная организация*

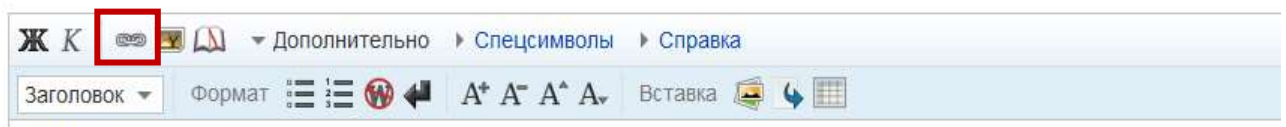
*Автор(ы), с указанием предмета или направления деятельности*

*Категория школьников (возрастные группы: 1-4 классы; 5-8 классы; 9-11 классы, разновозрастные группы) или родителей*

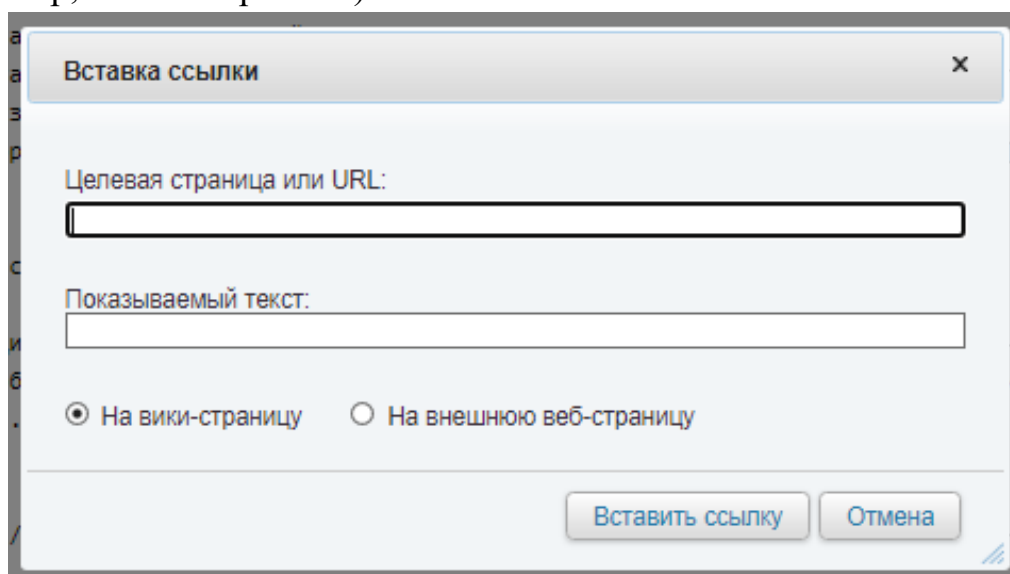
*Краткая аннотация представленного образовательного продукта (цели, задачи, предполагаемый результат и т.п.)*

(Для перехода на новую строку необходимо **два** раза нажать «Enter»)

Далее разместите ссылку на Вашу работу. Для этого на панели инструментов выберите иконку **«Ссылка»**.



В открывшемся окне в верхней строке разместите ссылку на документ в облаке, в нижней строке напишите текст, который будет отображаться на экране (например, название работы).

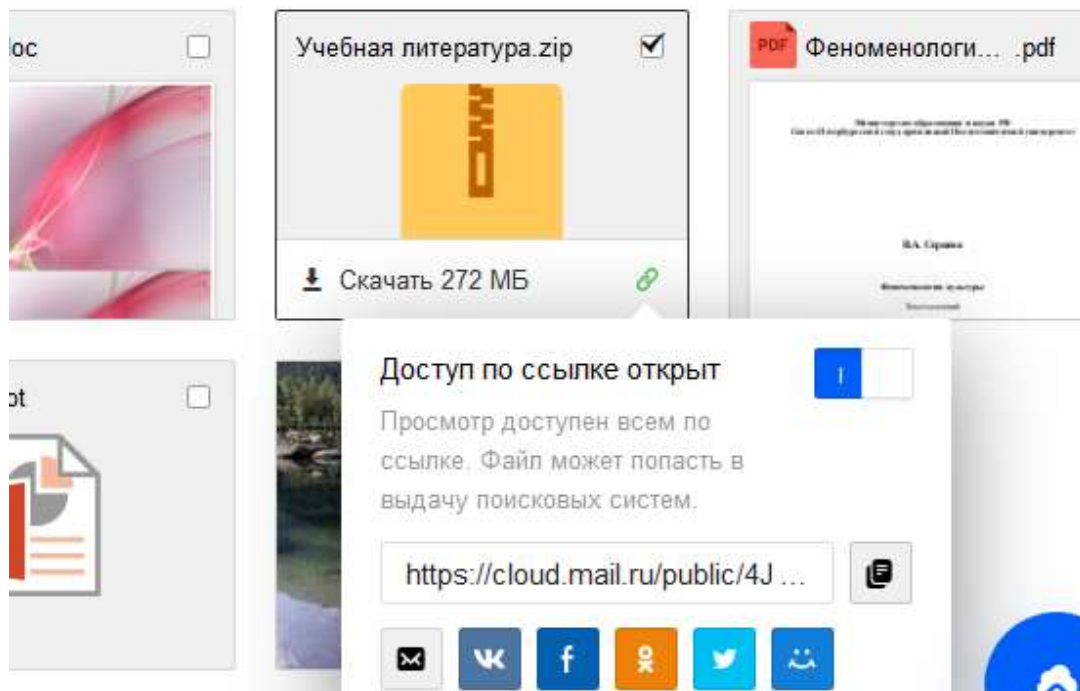


Нажмите кнопку **«Вставить ссылку»** (Выбирать «На вики-страницу» или «На внешнюю веб-страницу» **НЕ** надо. Программа выбирает автоматически).

# Как правильно скопировать ссылку на документ в облачном хранилище?

Примеры:

## Облако Mail.ru



## Яндекс.Диск

