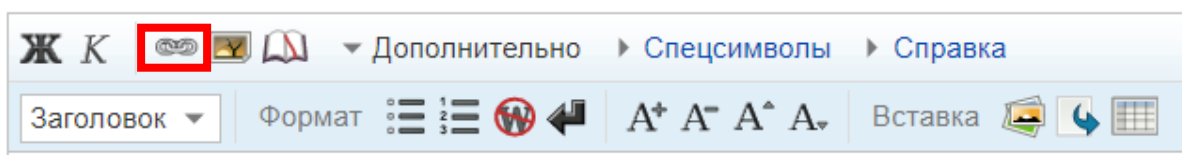


## Инструкция по размещению материалов на виртуальной площадке Рыбинск-Wiki

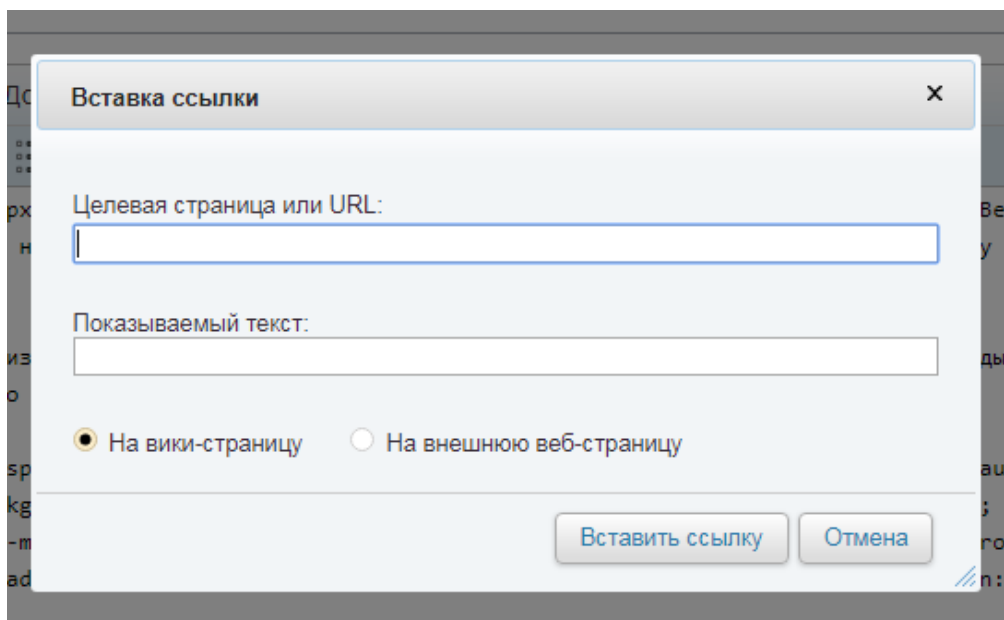
После регистрации на виртуальной площадке Рыбинск-Wiki у Вас появится возможность редактировать страницы. Можно приступать к размещению материалов.

Загружаем документы в один из сервисов сети Интернет по выбору (Облако Mail.ru, Яндекс.Диск, Rutube.ru и других сервисах, разрешённых для использования в образовательных организациях).

Затем на странице Участники конкурса, в разделе своей команды устанавливаем курсор в том месте, где будет располагаться ссылка на материал и выбираем на панели инструментов иконку «Ссылка».



В открывшемся окне в верхней строке размещаем ссылку на документ в облаке, в нижней строке пишем текст, который будет отображаться на экране (например, название работы).

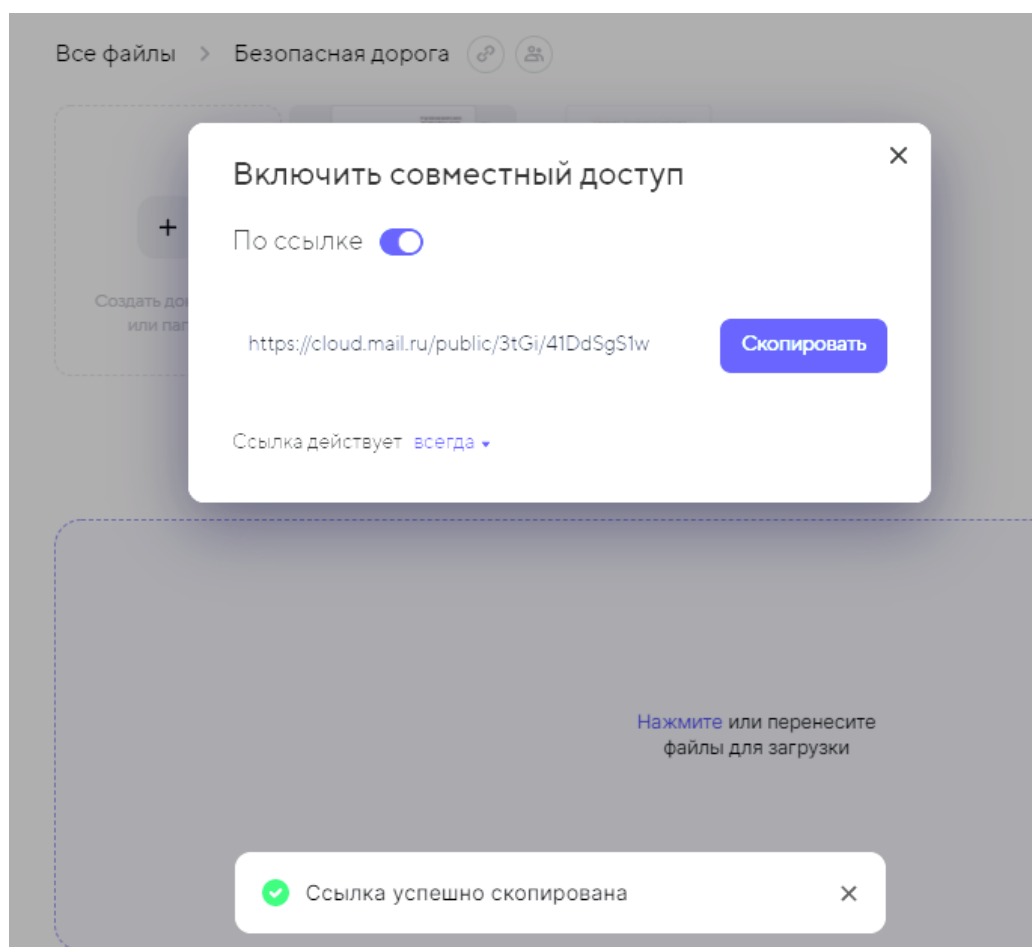
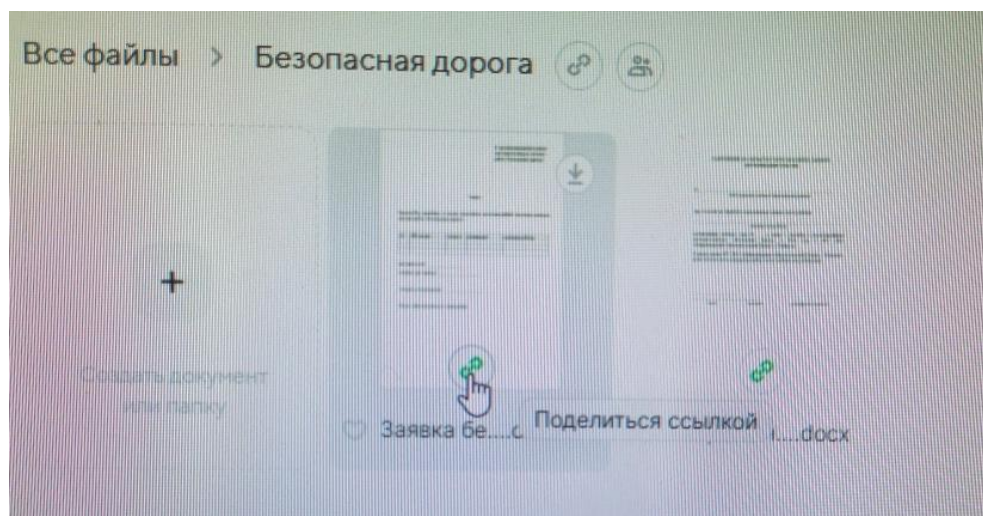


Нажимаем кнопку «Вставить ссылку» (выбирать «На вики-страницу» или «На внешнюю веб-страницу» НЕ надо. Программа выбирает автоматически)

## Как правильно скопировать ссылку на документ в облачном хранилище?

Примеры:

*Облако Mail.ru*



# Яндекс.Диск

