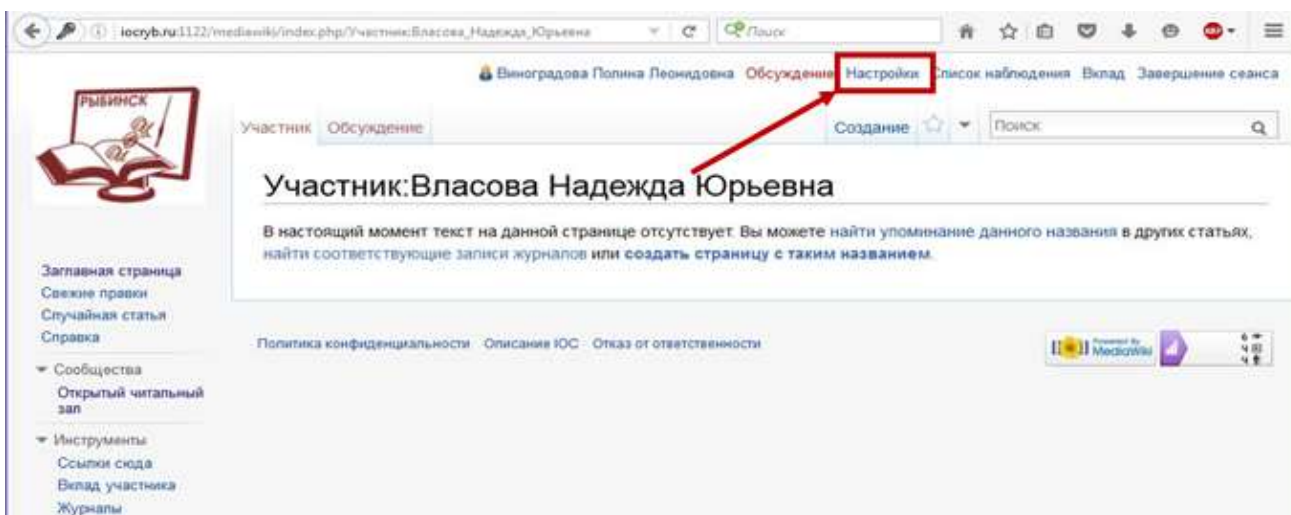


Инструкция по размещению материалов на виртуальной площадке конкурса

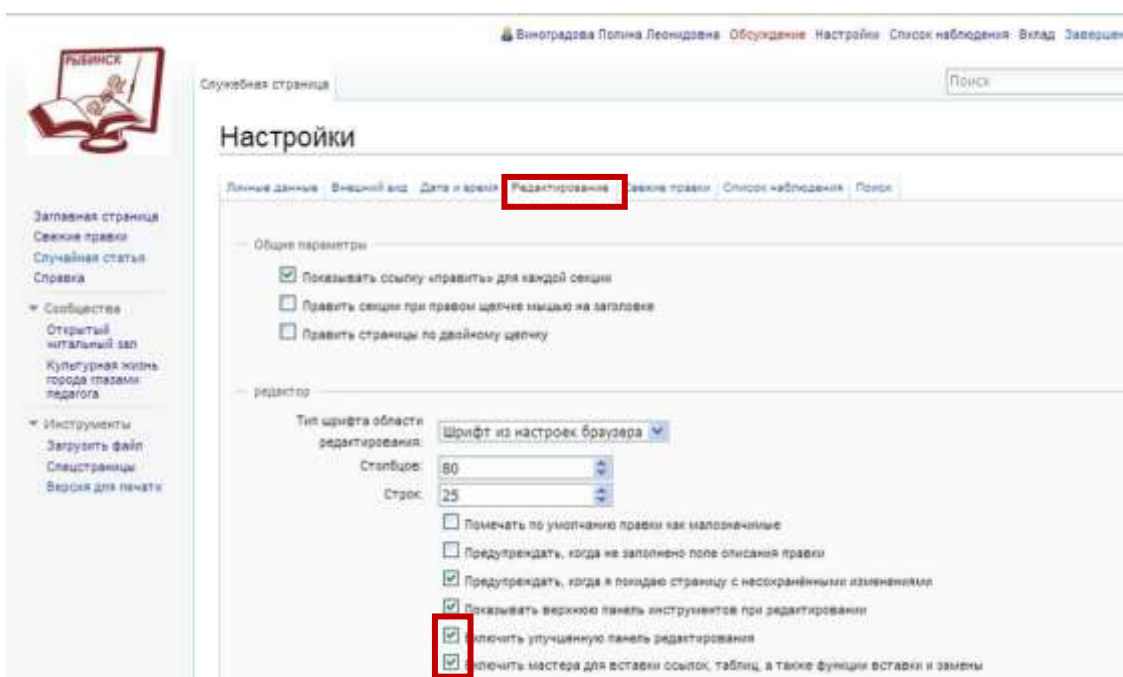
Зарегистрируйтесь на портале Рыбинск-Wiki. (Справка «[Регистрация](#)»).

Если Вы уже зарегистрированы, то **повторная регистрация не требуется**.

После регистрации у Вас появится возможность редактировать страницы. Для комфортной работы на портале, предлагаем установить в настройках расширенную версию редактора. Для этого выберите в верхней строке пункт «**Настройки**».



В открывшемся меню найдите пункт «**Редактирование**» и поставьте галочки напротив пунктов «**Включить улучшенную панель редактирования**» и «**Включить мастера для вставки ссылок, таблиц, а также функции вставки и замены**».




Нажмите на «**Сохранить**» внизу страницы.

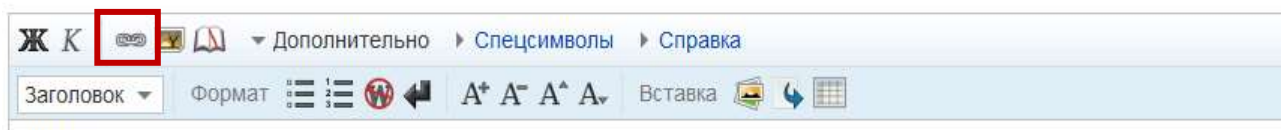
Можно приступать к размещению материалов.

Загрузите конкурсную работу в один из сервисов сети Интернет по выбору (Облако Mail.ru, Яндекс.Диск, Rutube.ru, Youtube.com и другие сервисы, разрешённые для использования в образовательных организациях).

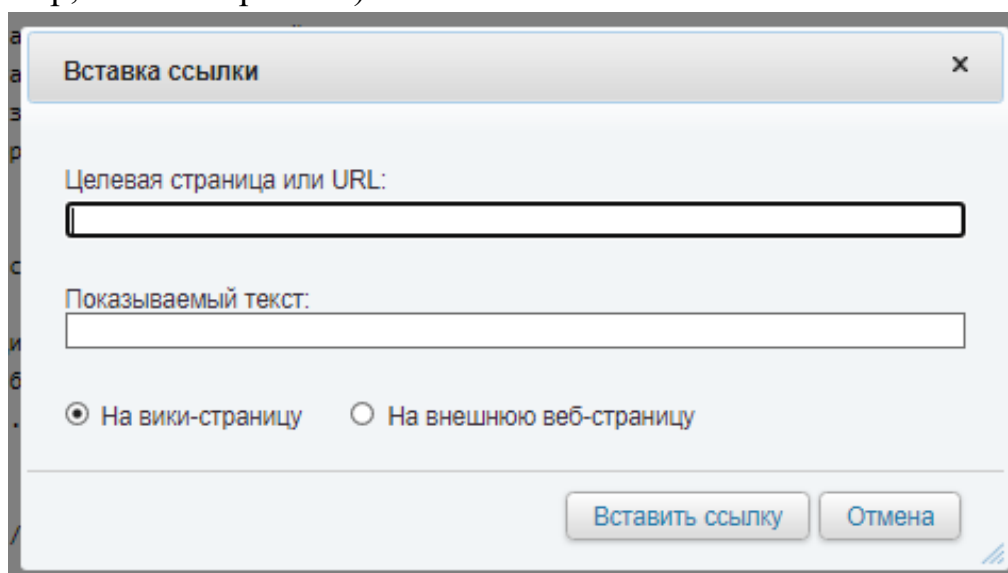
Затем в разделе «Работы участников» войдите в режим редактирования, нажав «**править**», установите курсор рядом со свободным номером, напишите ФИО автора(ов), должность, название образовательной организации, краткую аннотацию представленного образовательного продукта (категория школьников (возрастные группы: 1-4 классы; 5-8 классы; 9-11 классы, разновозрастные группы), краткое описание видов деятельности обучающихся согласно разработке (проектная, исследовательская, творческая, игровая и т.д.).

Для перехода **на новую строку** необходимо **два** раза нажать «Enter» или  на панели инструментов.

Далее разместите ссылку на методическое описание (Приложение 2) и Вашу работу. Для этого на панели инструментов выберите иконку «**Ссылка**».



В открывшемся окне в верхней строке разместите ссылку на документ в облаке, в нижней строке напишите текст, который будет отображаться на экране (например, название работы).

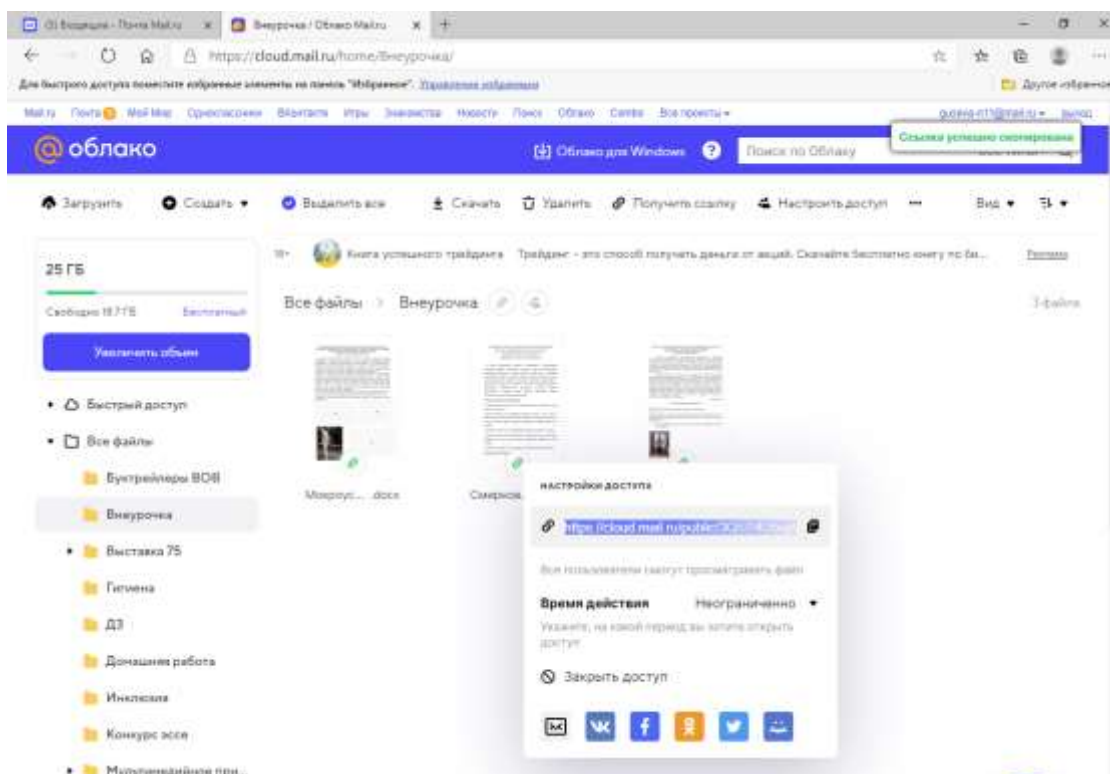


Нажмите кнопку «**Вставить ссылку**» (Выборать «На вики-страницу» или «На внешнюю веб-страницу» **НЕ** надо. Программа выбирает автоматически).

Как правильно скопировать ссылку на документ в облачном хранилище?

Примеры:

Облако Mail.ru



Яндекс.Диск

